

Xバナー 取扱説明書




●付属品一覧


本体 ×1



上部バー ×2



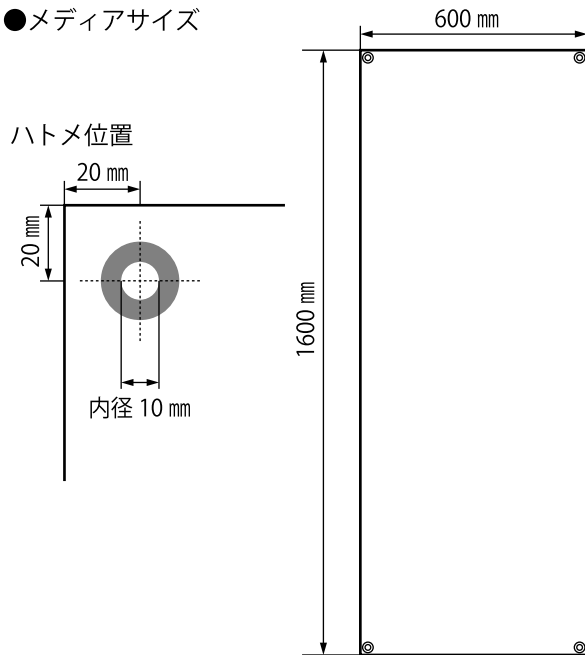
キャリーバッグ ×1




●仕様

製品名	Xバナー
本体サイズ	W620mm×H1665mm×D750mm
収納サイズ	W1200mm×H250mm×D300mm
重量	0.09kg

●メディアサイズ



① 本体を3方向に展開します



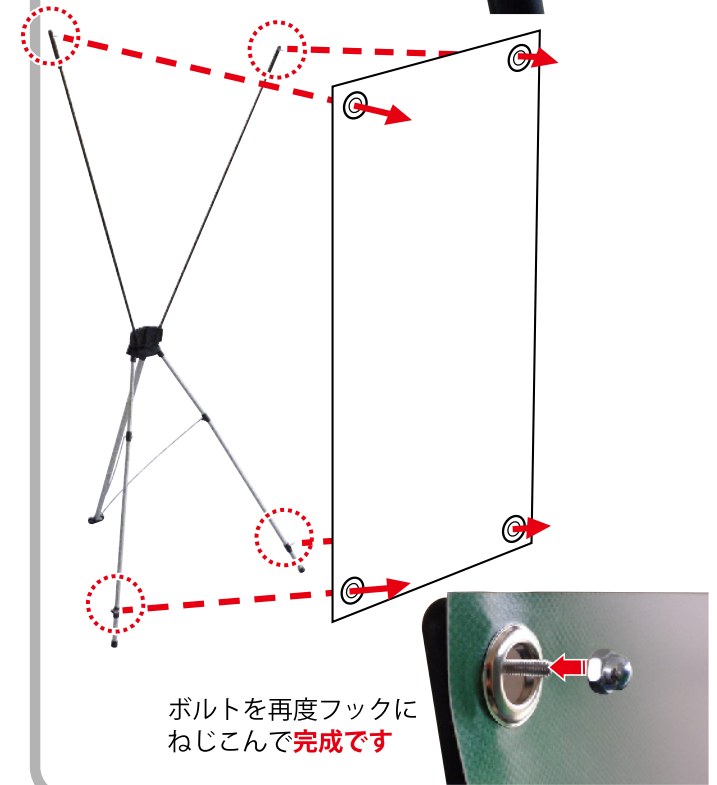
② 上部バーを本体に2本差し込みます



③

上下4箇所のフックから一旦ボルトを外します

フックに幕を引っかけます
上部バーは多少しなりますので
引っ掛けにくい場合は
バーを幕の穴側に引き込むと
作業がスムーズです



⚠️ ご注意

- 本製品は屋内専用です。
- 軽量ですので風のある場所での使用は転倒の危険があります。
- 必ず平で水平な場所に設置してください。
- 必要に応じておもりを使用するなど、転倒防止策を施してください。