

POP カウンター 取扱説明書

●付属品一覧



●仕様

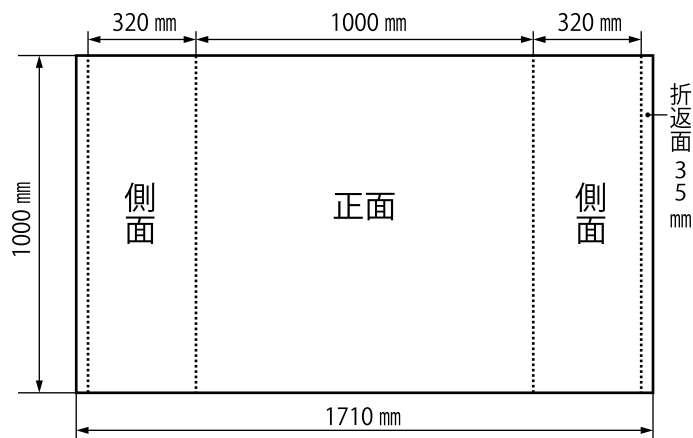
製品名 POP カウンター

サイズ W1050 mm × H1020 mm × D400 mm

収納サイズ W50 cm × H120 cm × D25 cm

重量 10kg


●メディアサイズ



⚠️ ご注意

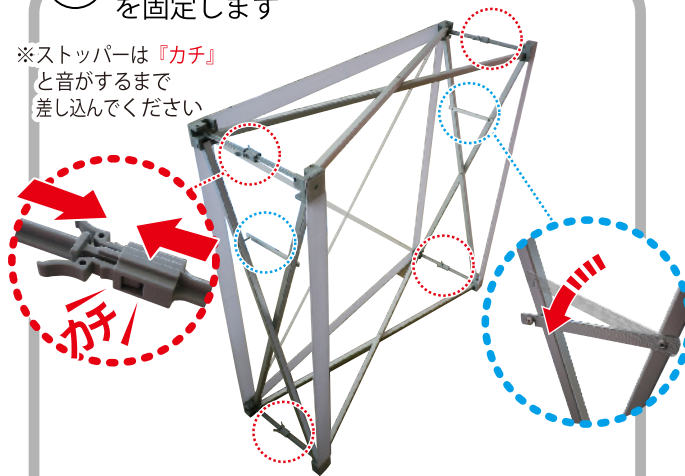
- 本製品は屋内専用です。
- 軽量ですので風のあたる場所での使用は転倒の危険があります。
- 必ず平で水平な場所に設置してください。
- 必要に応じておもりを使用するなど、転倒防止策を施してください。

① 本体を展開します




② 4箇所のストッパーと2箇所のフックを固定します

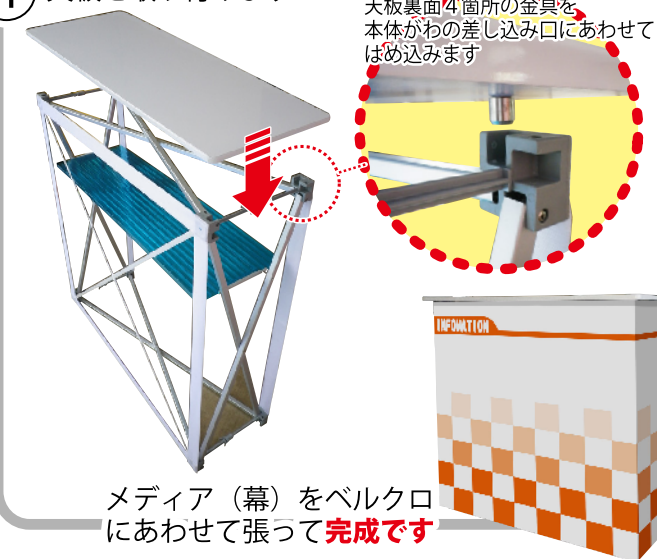
※ストッパーは『カチ』と音がするまで差し込んでください



③ 棚板を取り付けます



④ 天板を取り付けます



片付け方について

柔らかい布（トロマット・スエード等推奨）の場合、幕の**側面のみをはがしてから**全てのロックを外してたたんでください。次回はその状態のまま展開できますのでメディアを張る作業が簡略化できます。**但し、かたい布（ターポリン等）の素材の場合は幕をはがしてからたたんでください。**