

バックボード (フックタイプ 3*3) 取扱説明書

●付属品一覧

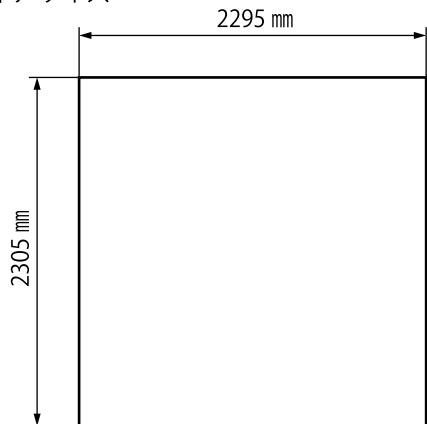


幕とセットでご注文頂いた際は本体に張付けた状態でお届けいたします。
その際 ※) ベルクロ【メス】はパーツとして付属しません。
(かたい布 (ターポリン等) でのご注文の場合は別パーツとしてのお届けになります)

●仕様

製品名	バックボード (フックタイプ)
品番	DFK9-6-1 velcro pop up display 3*3 / 3*4
サイズ	W2300 mm × H2300 mm
収納サイズ	W870 mm × H280 mm × D230 mm
重量	8kg

●メディアサイズ



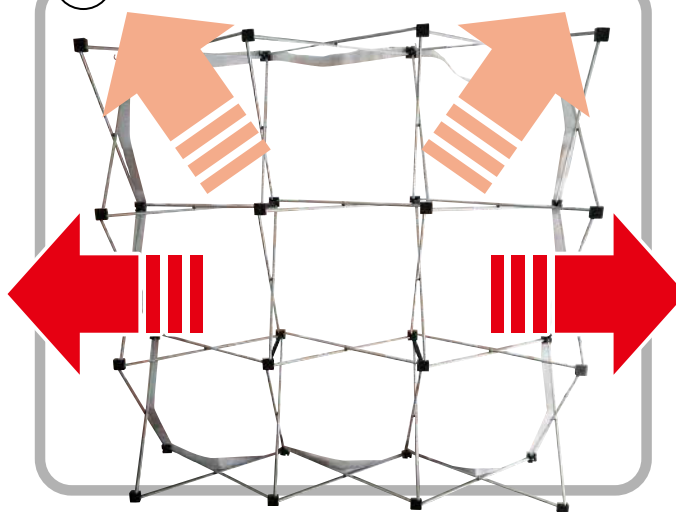
⚠️ ご注意

- 本製品は屋内専用です。
- 軽量ですので風のあたる場所での使用は転倒の危険があります。
- 必ず平で水平な場所に設置してください。
- 必要に応じておもりを使用するなど、転倒防止策を施してください。

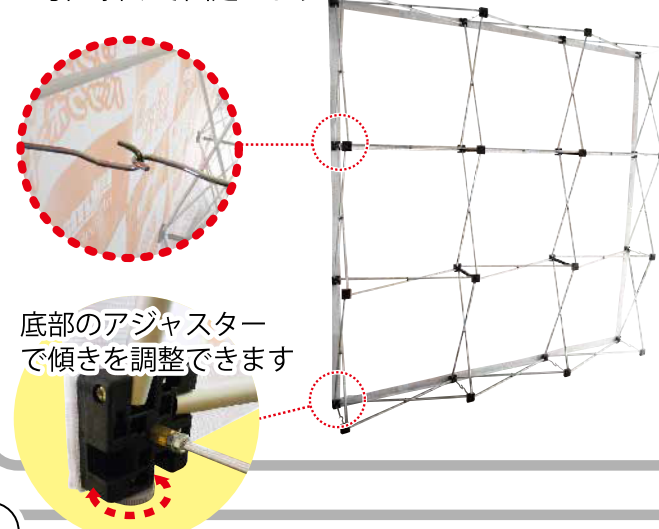
① 展示方向にベルクロ面を向けて、アジャスターが下になるように倒します



② 左右に引っ張って展開します



③ 全ての箇所をフックを引っ掛けて固定します



④ ベルクロの周囲をあわせて幕を固定して完成です



※安全のため、2名以上の作業をお勧めします。十分なスペースを確保し天井にぶついたり、床に傷つけないよう注意の上ゆっくり広げてください

片付け方について

柔らかい布 (トロマット・スエード等推奨) の場合幕を付けたまま全てのフックを外してたたんでください。次回はその状態のまま展開できますので④の作業が省けます。但し、かたい布 (ターポリン等) の素材の場合は幕をはがしてからたたんでください。

